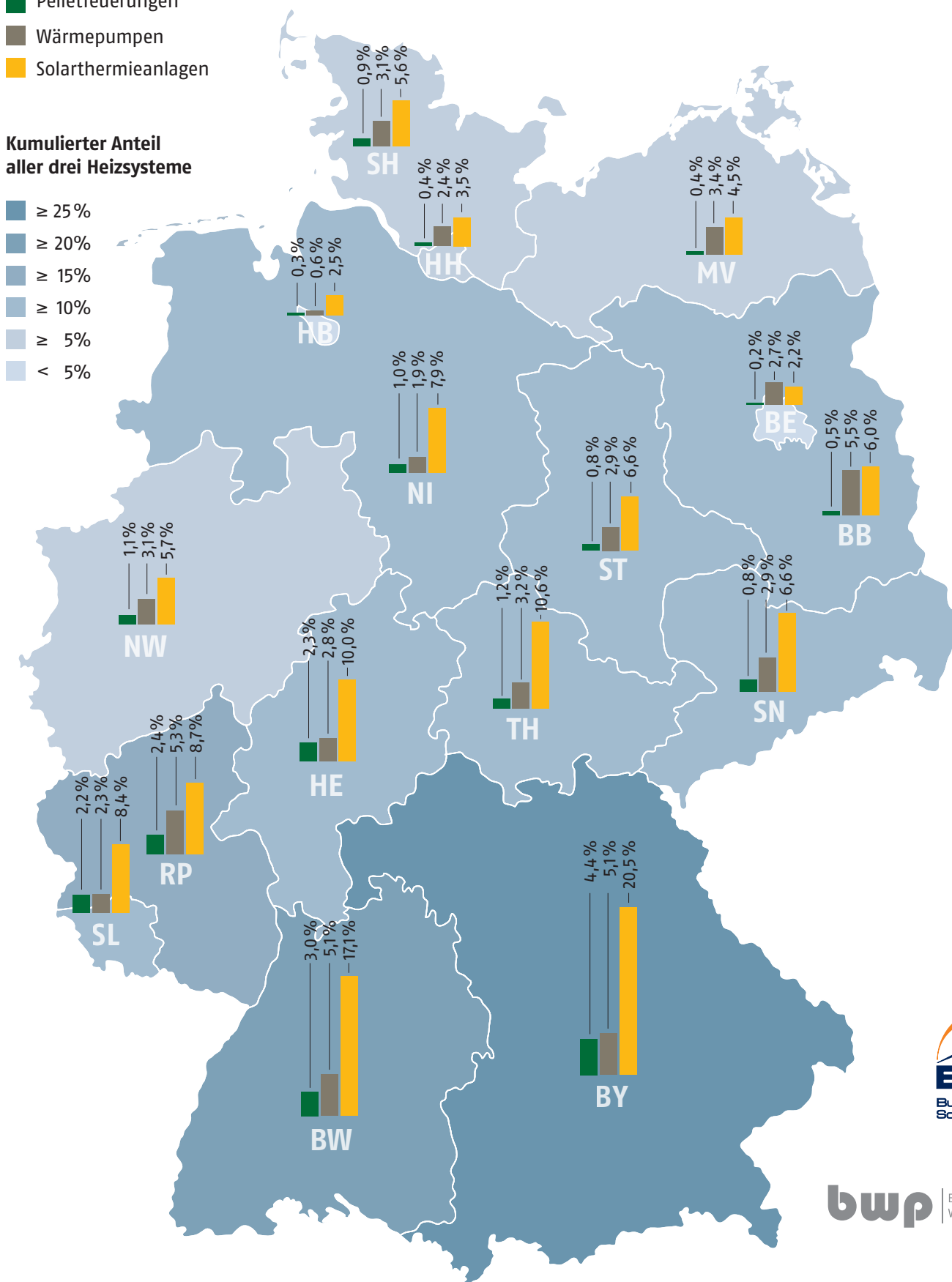


Anteile der Gebäude mit Pelletfeuerung, Wärmepumpe oder Solarthermieanlage

- Pelletfeuerungen
- Wärmepumpen
- Solarthermieanlagen

Kumulierter Anteil aller drei Heizsysteme

- ≥ 25%
- ≥ 20%
- ≥ 15%
- ≥ 10%
- ≥ 5%
- < 5%



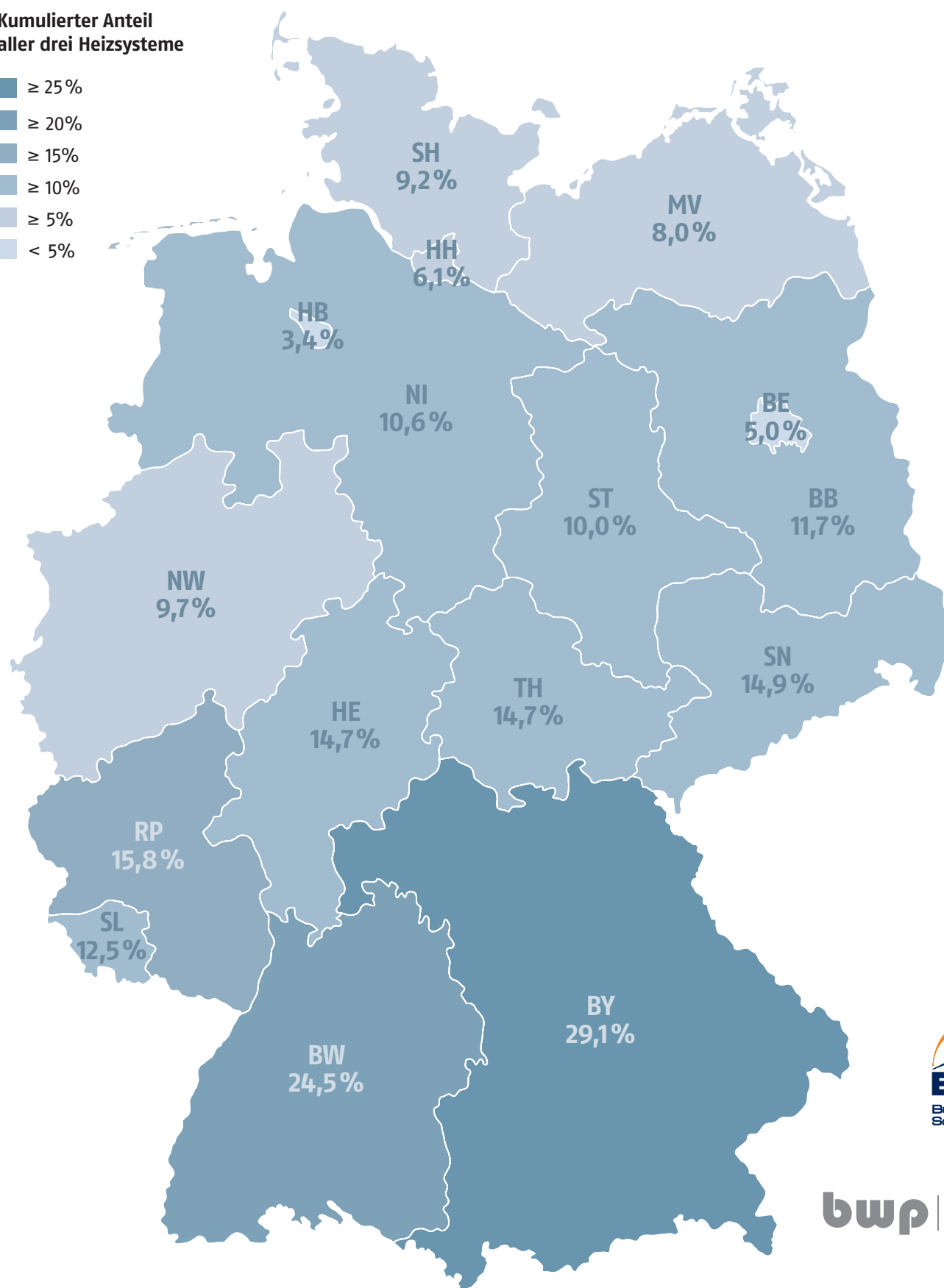
Quellen: DEPI, BWP, BSW, dena, BAFA, Statistisches Bundesamt;
21,3 Mio. Wohn- und Nichtwohngebäude, Daten 2016

© Deutscher Energieholz- und Pellet-Verband e.V.

Anteile der Gebäude mit Pelletfeuerung, Wärmepumpe oder Solarthermieanlage

Kumulierter Anteil aller drei Heizsysteme

- ≥ 25%
- ≥ 20%
- ≥ 15%
- ≥ 10%
- ≥ 5%
- < 5%

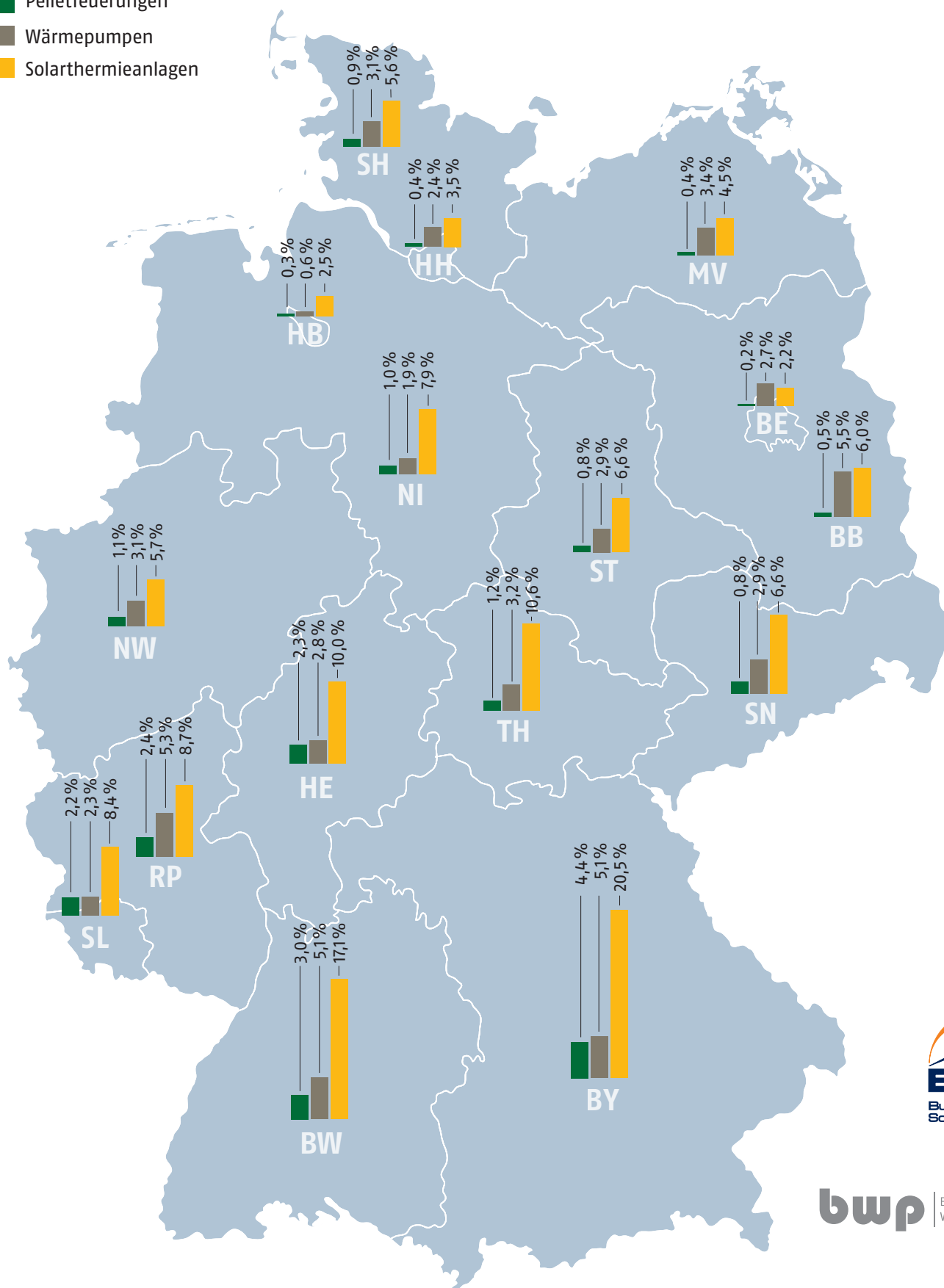


Quellen: DEPI, BWP, BSW, dena, BAFA, Statistisches Bundesamt;
21,3 Mio. Wohn- und Nichtwohngebäude, Daten 2016

© Deutscher Energieholz- und Pellet-Verband e.V.

Anteile der Gebäude mit Pelletfeuerung, Wärmepumpe oder Solarthermieanlage

- Pelletfeuerungen
- Wärmepumpen
- Solarthermieanlagen



Quellen: DEPI, BWP, BSW, dena, BAFA, Statistisches Bundesamt;
21,3 Mio. Wohn- und Nichtwohngebäude, Daten 2016

© Deutscher Energieholz- und Pellet-Verband e.V.